

Collège Quintefeuille - Courseulles-sur-Mer

## Services en ligne : n°3 -Pronote



➡ Le logiciel **Pronote** est financé par le collège. Il permet aux parents de **suivre la scolarité de leur enfant** et de se tenir informé **la vie du collège**.

Les élèves et leurs responsables légaux possèdent chacun leur accès à Pronote via leur compte sur l'ENT Educ de Normandie.



MINISTÈRE  
DE L'ÉDUCATION  
NATIONALE ET  
DE LA JEUNESSE



10 rue du Val Pican, BP 106,  
14470 Courseulles-sur-Mer

Accueil : 02 31 36 10 00

Vie scolaire : 02 31 36 10 03

Messagerie : ce.0140041u@ac-caen.fr



Site :

<https://college-quintefeuille.etab.ac-caen.fr/>

# Connexion et fonctionnalités

Connectez-vous à votre compte parents sur l'ENT Educ de Normandie  
( <http://www.l-educdenormandie.fr/section/caen/> )

Cliquez sur l'onglet « COMMUNAUTE »  
puis cliquez l'icône « PRONOTE »

The screenshot shows the website interface for Collège Quintefeuille. The navigation bar includes 'Accueil', 'Espaces de travail', 'Communautés', 'Calendrier', 'Vos enfants', 'Services Externes', and 'Plus'. The 'Communautés' menu is highlighted with a yellow box and a red circle labeled '1'. Below it, the 'Se connecter' section features a green butterfly icon, which is also highlighted with a yellow box and a red circle labeled '2'. A red arrow points from the text above to this icon. To the right, there is a video player titled 'Une journée en ULIS' showing two students.

**PAGE D'ACCUEIL DE PRONOTE :** cliquez sur les différents onglets pour naviguer

- **CAHIER DE TEXTE :** contenus des cours, travail à faire, ressources
- **NOTES :** relevés de notes et bulletins
- **COMPÉTENCES :** détail des évaluations
- **VIE SCOLAIRE :** notamment emploi du temps et récapitulatif (observations, défauts de carnet, absences, retards, incidents, punitions)
- **COMMUNICATION :** notamment informations sondages, agenda et menu de la cantine



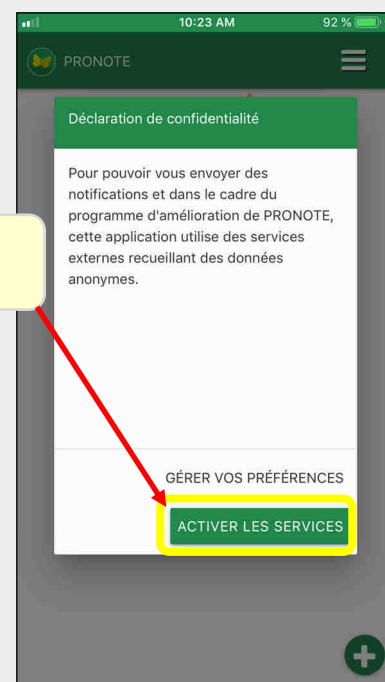
The screenshot shows the PRONOTE parent portal for Collège Quintefeuille. The top navigation bar includes 'Informations personnelles', 'Cahier de textes', 'Notes', 'Compétences', 'Résultats', 'Vie scolaire', and 'Communication'. The 'Communication' menu is highlighted with a yellow box and a red arrow. The main content area is divided into several sections: 'Page d'accueil', 'Travail à faire' (with tasks for Monday 4th and Tuesday 5th Nov), 'Absences, punitions...', 'Dernières notes', 'Dernières évaluations', 'Agenda', and 'Informations & Sondages'. The 'Travail à faire' section lists tasks for 'Pour le lundi 4 nov.' (HISTOIRE-GÉOGRAPHIE EMC) and 'Pour le mardi 5 nov.' (FRANCAIS, MATHÉMATIQUES, ANGLAIS LVI, EDUCATION MUSICALE). The 'Dernières notes' table shows grades for EC LCA LATIN (10/10), FRANCAIS (18/10), MATHÉMATIQUES (15/10), ANGLAIS LVI (13/10), and FRANCAIS (10/10). The 'Dernières évaluations' table shows grades for FRANCAIS (18/10), ANGLAIS LVI (13/10), and FRANCAIS (10/10). The 'Agenda' section lists various school events and meetings. The 'Informations & Sondages' section includes messages from the Departmental Council and results of various surveys.

# Installation de l'application mobile « Pronote »

Téléchargez l'application « Pronote » (icône papillon)



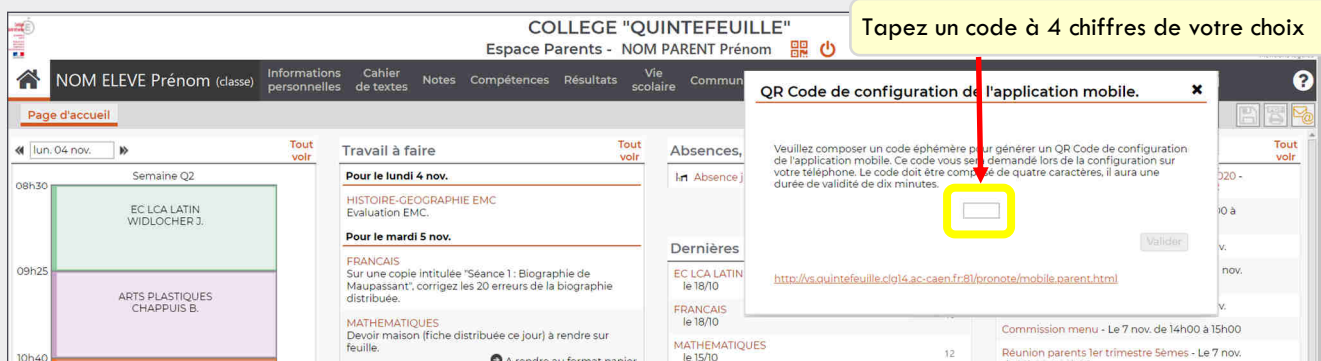
Lancez l'application et activez les services



Cliquez sur logo QR Code



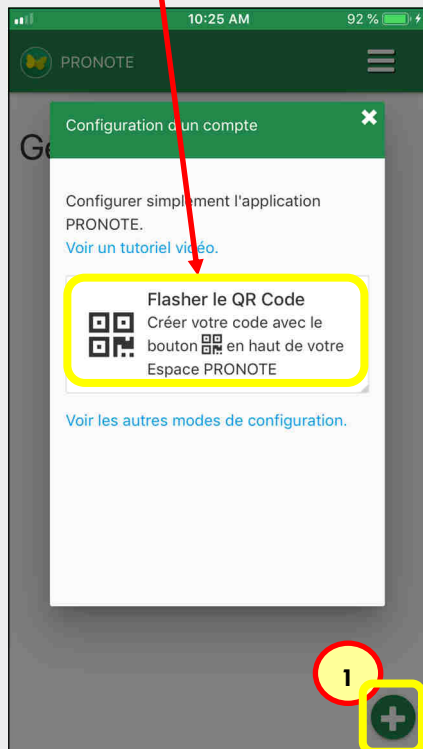
Tapez un code à 4 chiffres de votre choix



Un QR Code apparaît.



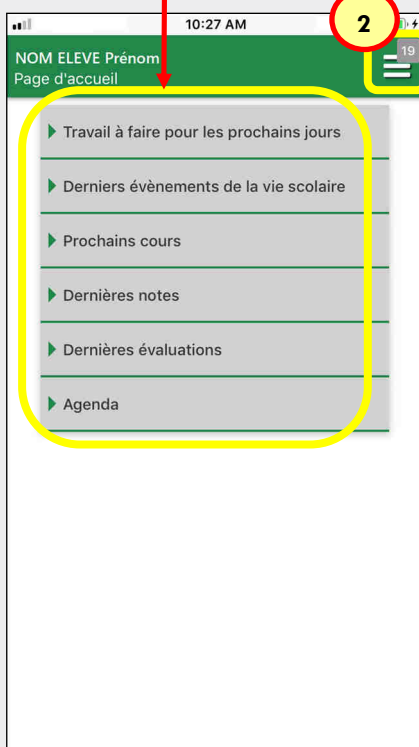
Cliquez sur l'icône « + » pour ajouter un compte puis flashez le QR Code.



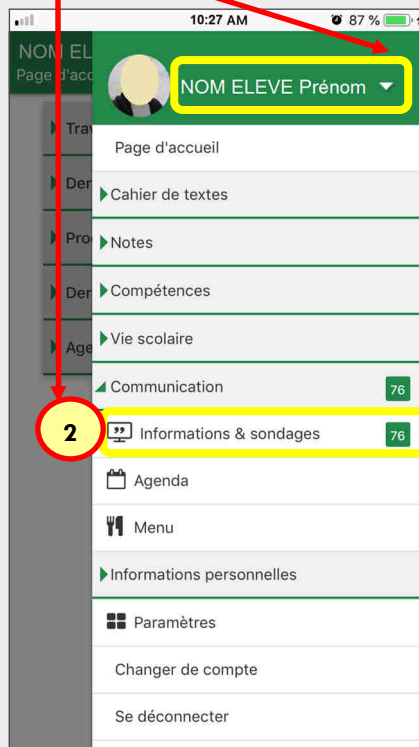
Tapez le même code à 4 chiffres que celui renseigné avant sur la page Pronote.



Vous arrivez sur la page d'accueil avec des onglets dépliant. Appuyez ensuite sur l'icône « Menu ».



Vous pouvez sélectionner l'espace de chacun de vos enfants. Dans l'onglet « Communication », appuyez sur « Infos et sondages ».



Lorsque vous appuyez sur une information, une fenêtre s'ouvre. Pensez à cocher « J'ai pris connaissance de cette information »

