

Collège Quintefeuille - Courseulles-sur-Mer

Services en ligne : n°3 -Pronote



↪ Le logiciel **Pronote** est financé par le collège. Il permet aux parents de **suivre la scolarité de leur enfant** et de se tenir informé **la vie du collège**.

Les élèves et leurs responsables légaux possèdent chacun leur accès à Pronote via leur compte sur l'ENT Educ de Normandie.



10 rue du Val Pican, BP 106,
14470 Courseulles-sur-Mer

Accueil : 02 31 36 10 00

Vie scolaire : 02 31 36 10 03

Messagerie : ce.0140041u@ac-caen.fr



Site internet :

<https://college-quintefeuille.etab.ac-caen.fr/>

Connexion et fonctionnalités

Connectez-vous à votre compte parents sur l'ENT Educ de Normandie
(<http://www.l-educdenormandie.fr/section/caen/>)

Cliquez sur l'onglet « COMMUNAUTE »
 puis cliquez l'icône « PRONOTE »

The screenshot shows the website interface for Collège Quintefeuille. The navigation menu at the top includes 'Accueil', 'Espaces de travail', 'Communautés', 'Calendrier', 'Vos enfants', 'Services Extérieurs', and 'Plus'. The 'Communautés' tab is highlighted with a yellow box and a red circle labeled '1'. Below the menu, there is a 'Se connecter' section with a green butterfly icon, also highlighted with a yellow box and a red circle labeled '2'. A red arrow points from the text above to the butterfly icon. To the right, there is a video player titled 'Une journée en ULIS' showing two students.


PAGE D'ACCUEIL DE PRONOTE : cliquez sur les différents onglets pour naviguer

- **CAHIER DE TEXTE** : contenus des cours, travail à faire, ressources
- **NOTES** : relevés de notes et bulletins
- **COMPÉTENCES** : détail des évaluations
- **VIE SCOLAIRE** : notamment emploi du temps et récapitulatif (observations, défauts de carnet, absences, retards, incidents, punitions)
- **COMMUNICATION** : notamment informations sondages, agenda et menu de la cantine



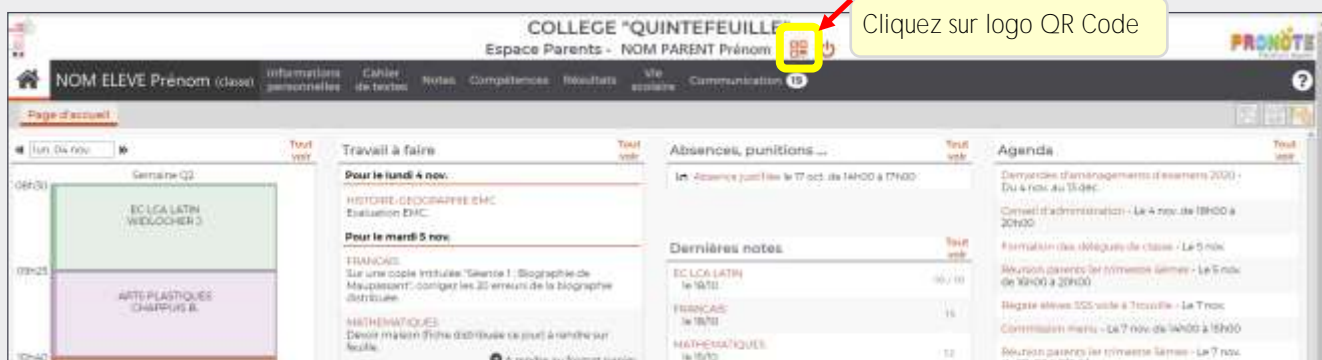
The screenshot shows the PRONOTE interface for Collège Quintefeuille. The top navigation bar includes 'Informations personnelles', 'Cahier de textes', 'Notes', 'Compétences', 'Résultats', 'Vie scolaire', and 'Communication'. The 'Communication' tab is highlighted with a yellow box and a red arrow. The main content area is divided into several sections: 'Travail à faire' (with tasks for Monday 4th and Tuesday 5th), 'Absences, punitions...', 'Dernières notes', 'Dernières évaluations', 'Agenda', and 'Informations & Sondages'. The 'Travail à faire' section lists tasks for History-Geography-EMC, French, Mathematics, and Civic Education. The 'Absences, punitions...' section shows a list of absences. The 'Dernières notes' section shows a table of grades for various subjects. The 'Dernières évaluations' section shows a table of evaluation results. The 'Agenda' section lists upcoming events and meetings. The 'Informations & Sondages' section lists various surveys and communications.

Installation de l'application mobile « Pronote »



Téléchargez l'application « Pronote » (icône papillon)

Lancez l'application et activez les services



Cliquez sur logo QR Code

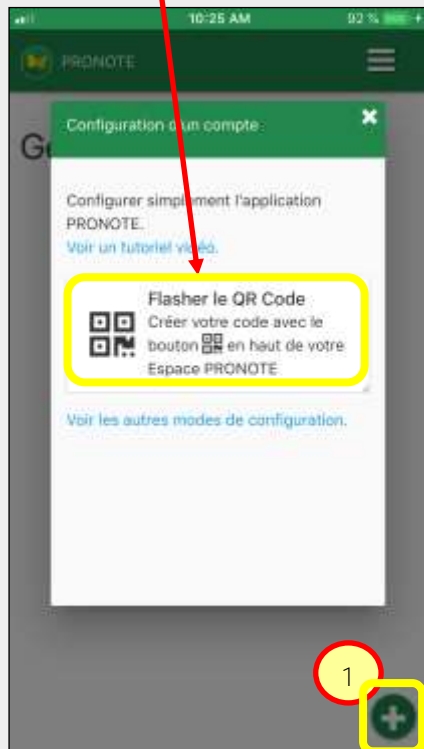


Tapez un code à 4 chiffres de votre choix



Un QR Code apparaît.

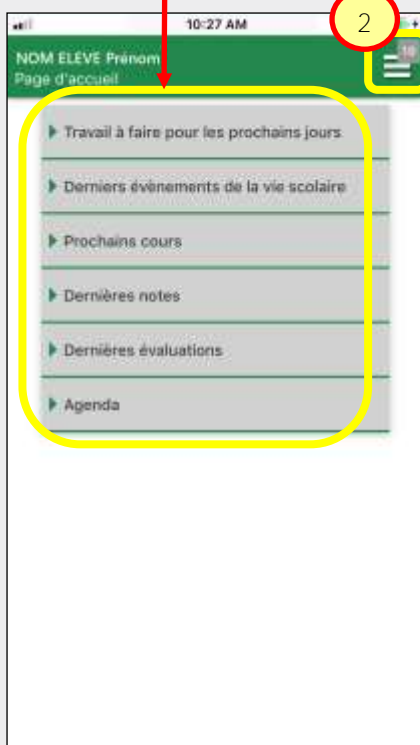
Cliquez sur l'icône « + » pour ajouter un compte puis flashez le QR Code.



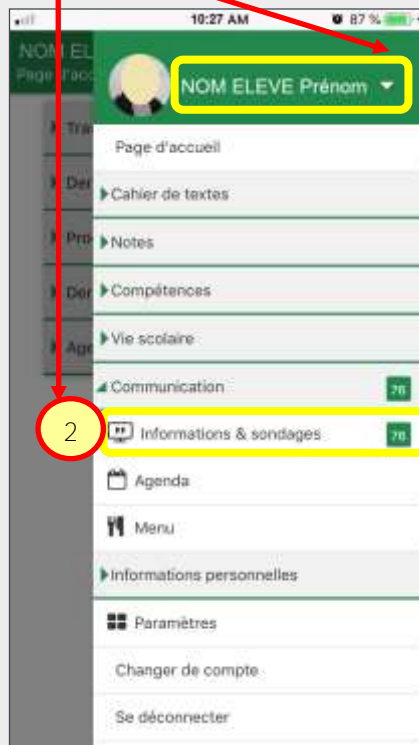
Tapez le même code à 4 chiffres que celui renseigné avant sur la page Pronote.



Vous arrivez sur la page d'accueil avec des onglets dépliant. Appuyez ensuite sur l'icône « Menu ».



Vous pouvez sélectionner l'espace de chacun de vos enfants. Dans l'onglet « Communication », appuyez sur « Infos et sondages ».



Lorsque vous appuyez sur une information, une fenêtre s'ouvre. Pensez à cocher « J'ai pris connaissance de cette information ».

